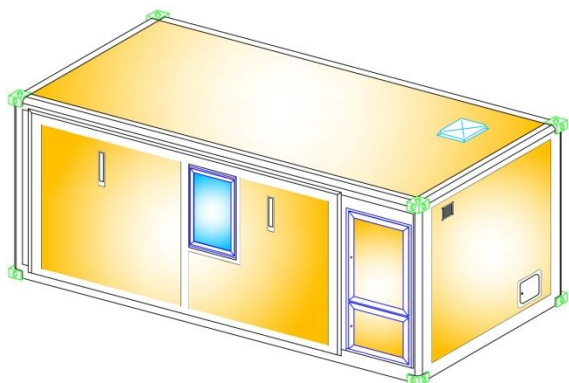
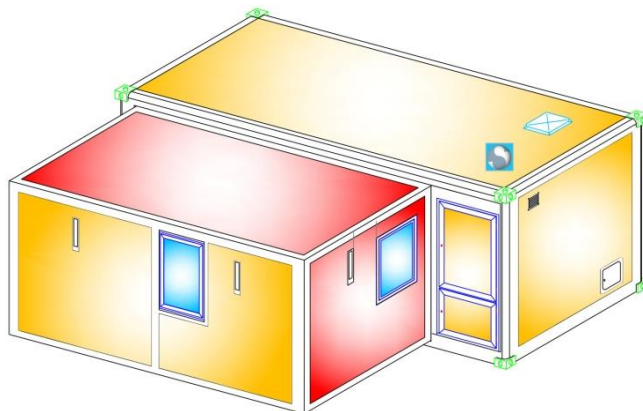


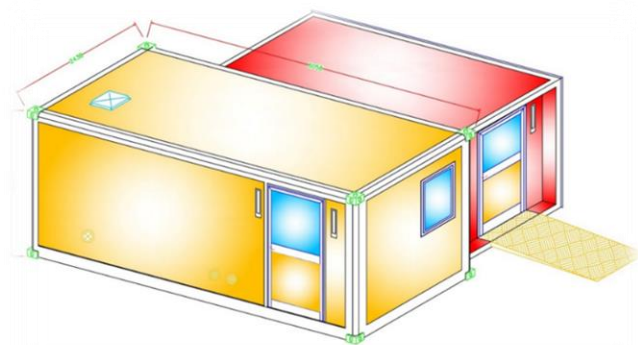
SCHEDA 21.4



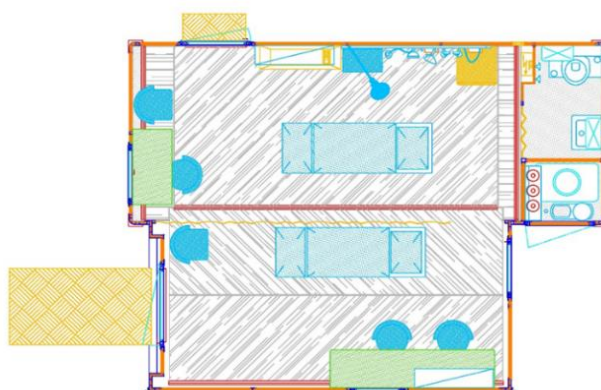
Vista esterna del complesso in formazione di trasporto (chiuso)



Vista del complessivo in operativo



Vista su lato ingresso barelle



Vista in pianta del complesso in formazione operativa

Unità Container ISO-20' a Geometria Variabile per Unità Infermeria Mobile

MOD. CON20AL-1GV-INF/1

- ingombri rispondenti alla trasportabilità su autocarri con pianale per container ISO 20'-1CC.
- robusta struttura portante totalmente in profilati estrusi e stampati di alluminio (L. 5754).
- due vani anteriori: uno per attrezzature di servizio con collegamenti di sorta, distinto da vano per gruppo elettrogeno d'emergenza, più uno distinto ed attrezzato a servizio igienico con wc tipo caravan e lavandino;
- una fiancata estensibile in corpo unico portante con ottenimento del raddoppio area operativa, sostenuta da guide scorrevoli telescopiche.
- movimento di chiusura ed apertura totalmente manuale e semplice.
- pavimento in materiale plastico (gomma o vinile) su legno multistrato idrofugo.
- tamponamento esterno con pannelli sandwich in doppia lamiera di alluminio da 10/10 verniciato, con isolante poliuretano da 40 mm. di spessore.
- ingresso riservato al personale operativo in fiancata, più ingresso distinto per utenti e barelle, posto sul corpo espandibile, dotato di pedana/scivolo e verandino applicabile.
- infissi in profilati di alluminio con "vetrature" in policarbonato (o vetro di sicurezza) e maniglione antipanico; tendine oscuranti per tutte le vetrature.
- sollevamento a 1/2 gru dai blocchi d'angolo ISO, o installabile su sella per multi-lift standard DIN 30722.
- verniciatura esterna in tinta a scelta su catalogo RAL.
- dimensioni in mm. e peso:
chiuso 6058 x 2438 x 2591 (ISO 20'-1CC std) - aperto 6058 x 4596 x 2591 h. peso totale ca. Kg 4500.-

- Alimentazione elettrica da rete esterna 230 V. su presa CEE esterna.
- Quadro comandi elettrici interno per derivazioni esterna e sicurezze secondo norme vigenti.
- Impianto di messa a terra con allacciamento e relativi picchetti
- Attrezzamento del modulo con:
 - > Vano tecnico: rastrelliera per bombole ossigeno e serbatoio riserva acqua.
 - > Vano servizi igienici: completo di lavandino, vaso wc ed accessori standard.
 - > Locale infermeria con: rete distribuzione ossigeno; barre attrezzabili; flussometro; aspiratore vuoto; apparecchio rianimazione aut.; misuratore pressione; lettino da P.S.; barella e supporti; lampada scialitica; sterilizzatore; reggi flebo; rianimatore manuale; bombola ossigeno portatile.
- Impianto idraulico, boiler elettr., autoclave, collegamento a rete esterna, con scarico esterno.
- Possibilità di accesso barelle su pedana/scivolo esterna su ampia porta a 2 ante posteriore.
- Arredamento di servizio con monoblocco formato da: scrivania, sedia, vetrinetta, lavandino, frigo.
- Climatizzazione tipo estate/inverno a tetto con regolazione interna.
- Tempo di dispiegamento al "pronto operativo": circa 1 ora, con personale addestrato.

Prezzi: F.co ns. Stabilimento Gruaro (VE)

1. MOD. CON20AL-1GV-INF/1 (completo di attrezzamento base indicato): Euro/cad. _____ + I.V.A.-

